

Expérience n°1: Faire pousser des graines

Objectifs:

voir l'influence de l'eau, de la lumière et du substrat sur la germination des graines.



Étape 1: faire tremper les graines pendant une journée dans un bol avec de l'eau

Matériel:

- 5 pots de yaourt vides ou autres récipients de récupération
- graines de haricot
- coton et sopalin
- terre ou terreau
- feutre bleu, jaune et marron


Étape 2: numéroter les pots de 1 à 5



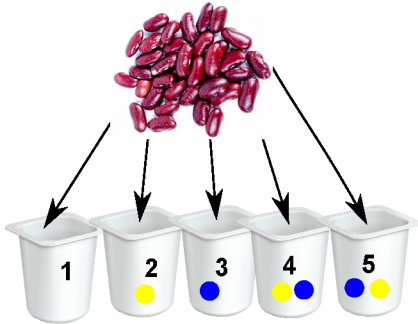
Étape 3: sur pots 3, 4 et 5 faire un rond bleu avec un feutre sur les pots 2, 4 et 5 faire un rond jaune avec un feutre



Étape 4: Mettre une couche de coton dans les pots 1, 2, 3, 4
Mettre du terreau ou de la terre dans le pot 5



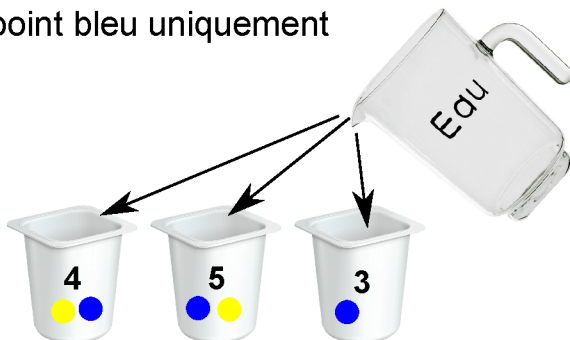
Étape 5: semer les 5 graines dans les pots



Étape 6: recouvrir les graines avec un voile de coton et un peu de terre ou terreau pour 5



Étape 7: humidifier les pots avec le point bleu uniquement



Étape 8: mettre les pots avec un point jaune 2, 4, 5 près d'une fenêtre
Mettre les pots sans points jaunes dans un placard au noir.
Pensez à ré-humidifier les pots avec un point bleu.

